

2025

Cyclist Guide

22e édition | 25 mai 2025



Version II

Association Cyclotour du Léman
info@cyclotour.ch

Guide du
Cycliste

FR



cyclotour
du léman

1. Informations générales	3
1.1 Distance et heure de départ	3
1.2 Dossard et Maillot	3
1.3 Package de participation 2025	4
1.4 Horaires barrières	4
1.5 Téléphones importants	4
2. Informations importantes sécurité	5
3. Règlement et code de la route/LCR	6
4. Plan & parcours	6
4.1 Plan du village	6
4.2 Plan du parcours	7
4.2 Parc à vélo	7
4.3 Signalétique sur le parcours	8
5. Accès et transports	8
5.1 Accès transports publics (conseillé)	8
5.2 Accès voiture	8
5.3 Bateau	9
6. Dépôt / Consignes	9
6.1 Consignes	9
6.2 Objets trouvés	10
7. Ravitaillements	10
8. Assistance technique et abandon	11
8.1 Assistance technique	11
8.2 Abandon	11
8.3 Voiture balais	11
9. Hébergement	11
9.1 Lausanne	11
9.2 Evian	11
10. Programme du Weekend	12
11. Autres	13

1. Informations générales

1.1 Distance et heure de départ

DISTANCE		START
176km	Lausanne-Lausanne Lausanne, Place de la Navigation	6h00-7h15
64km	Lausanne-Evian Lausanne, Place de la Navigation	7h15
112km	Evian-Lausanne Evian-les-Bains (F), Esplanade du port	7h50

Sas de départ : Se présenter au départ à :

A	6h00
B	6h10
C	6h30
D	7h00
E	7h05

Pour les distances Lausanne-Evian (64km) et Evian-Lausanne (112km), merci de venir 10 minutes avant le départ.

Départ de 25 cyclistes toutes les 30 secondes.

Ces horaires peuvent varier et sont à titre indicatif.

Merci de venir 5 minutes avant le départ du sas pour éviter un regroupement dans le couloir de départ.

1.2 Dossard et Maillot

Où : Place de la Navigation, Lausanne-Ouchy

Quand : **Samedi 24 mai 2025 de 10h00 à 19h00**

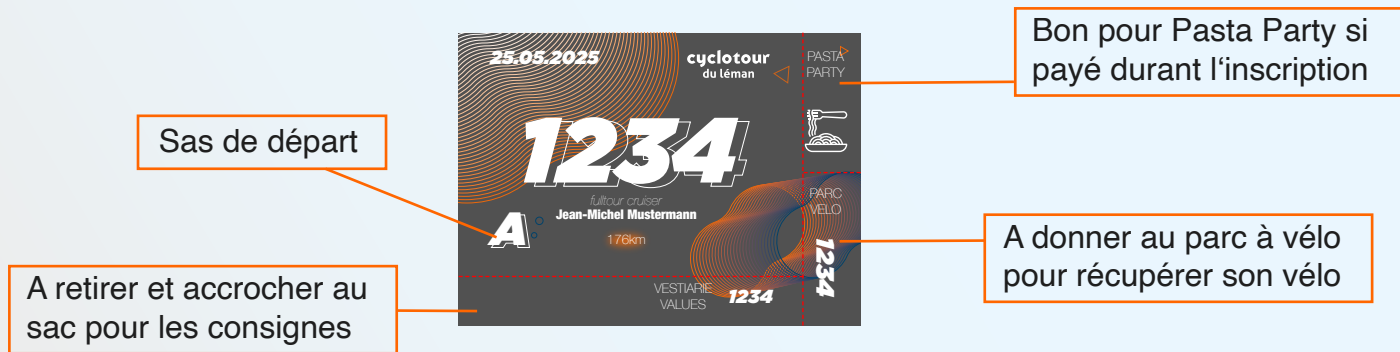
LAST-MINUTE | Dimanche 25 mai 2025 de 5h15 à 7h00

Evian-Lausanne (112km) : Dimanche seulement jusqu'à 6h45.

Si tu souhaites retirer ton dossard et maillot à Evian le dimanche matin dès 7h00, merci de faire un mail à info@cyclotour.ch avant le 5 mai 2025.

Sinon, le maillot et le sac de participation devront être retirés au stand info après arrivée.

La taille de maillot sélectionnée ne peut pas être garantie. Il n'est pas possible de changer de taille.



Fixer le dossard à l'avant sur le guidon, de manière **non-pliée**, à l'aide des serres-câbles.

Lausanne-Evian (64km) : Bon pour le bateau retour imprimé sur le dossard. Il doit être donné au capitaine à l'entrée sur le bateau. Seul ce bon fait foi.

1.3 Package de participation 2025



Sac starter



Divers goodies



Maillot officiel



Ravitaillements



Support



Diplôme finisher (digital)



Transfert par bateau (64km & 112km)



Contrôle de passage

1.4 Horaires barrières

Temps limite pour arriver à Lausanne : **16h00**

Temps limite pour arriver à Evian : **10h30**

Information détaillée disponible dans le règlement ici :

[RÈGLEMENT OFFICIEL](#)

1.5 Téléphones importants

Numéros d'urgences :



+41 79 512 06 53
+33 6 61 74 23 76

Abandon :

+41 79 707 31 60
Faire un SMS à : +41 79 707 31 60

Assistance technique :



2. Informations importantes sécurité

Tu trouveras ici les informations essentielles concernant la sécurité sur le parcours. **Il est impératif d'en prendre connaissance.**

2.1 Changements

Plusieurs changements ont eu lieu sur le parcours, notamment l'ajout de STOPS obligatoires et de ralentissements (chicanes) sur le canton de Genève, suite à la demande de la police locale.

- Feux de circulation en marche à Genève (**pas de feux orange**)
- Route d'Hermance, environ 5km après la douane : **STOP** obligatoire
- Route de Thonon : Ralentir ! **Montée obligatoire sur la piste cyclable**
- Quai de Cologny : Ralentissement et chicane
- Passage hors du Jardin Anglais : Ralentissement et **retour sur la route** pour 400m
Attention aux véhicules.
- **Retour sur la piste cyclable** avant le pont du Mont-Blanc
- Parking de la Plage du Reposoir : **STOP** obligatoire
- Si la LCR n'est pas respectée, la Police peut **t'arrêter** et te donner une **amende**.

Il est obligatoire d'emprunter la piste cyclable si cette dernière est disponible.

Lieux détaillés :

[CARTE INTERACTIVE](#)

2.2 Système d'arbitres

Les motards qui cadrent les cyclistes seront accompagnés par des arbitres qui ont pour rôle de vérifier le respect des règles de la circulation routière (LCR). Si cette dernière n'est pas respectée, ils pourront attribuer des cartons :

- **Carton Jaune** pour tout comportement jugé dangereux : deux cartons jaunes valant exclusion immédiate de l'Évènement
- **Carton Rouge** pour toute infraction de nature pénale, tout manquement aux règles de circulation routière (LCR et Code de la route) ou tout non-respect des consignes émises par l'Organisation ou la Police : un carton rouge valant disqualification immédiate de l'Évènement et interdiction de participer à l'édition suivante de l'Évènement.

2.3 Chantiers et zones dangereuses

Plusieurs chantiers ont lieu sur le parcours durant la manifestation. Merci de suivre les instructions des officiels :

- Passage des voies ferrées avant St-Gingolph
- Travaux à la douane d'Hermance
- Travaux à Chens-sur-Léman, avant le ravitaillement
- A la sortie de Rolle | Passage sur une seule voie

Des travaux qui ne sont pas notés dans cette peuvent être sur le parcours.

3. Règlement et code de la route/LCR

Règlement officiel à lire ici :

[RÈGLEMENT OFFICIEL](#)

Merci de te comporter de manière équitable sur la route, roule de manière respectueuse, également envers l'environnement et ne jette de déchets.

Notre règlement prévoit clairement **que la LCR, ainsi que toute autre législation en vigueur, doit être respectée**, au même titre que lors d'une sortie cycliste privée.

Tout.e participant.e sera disqualifié.e en cas contraire. La sécurité est prioritaire !

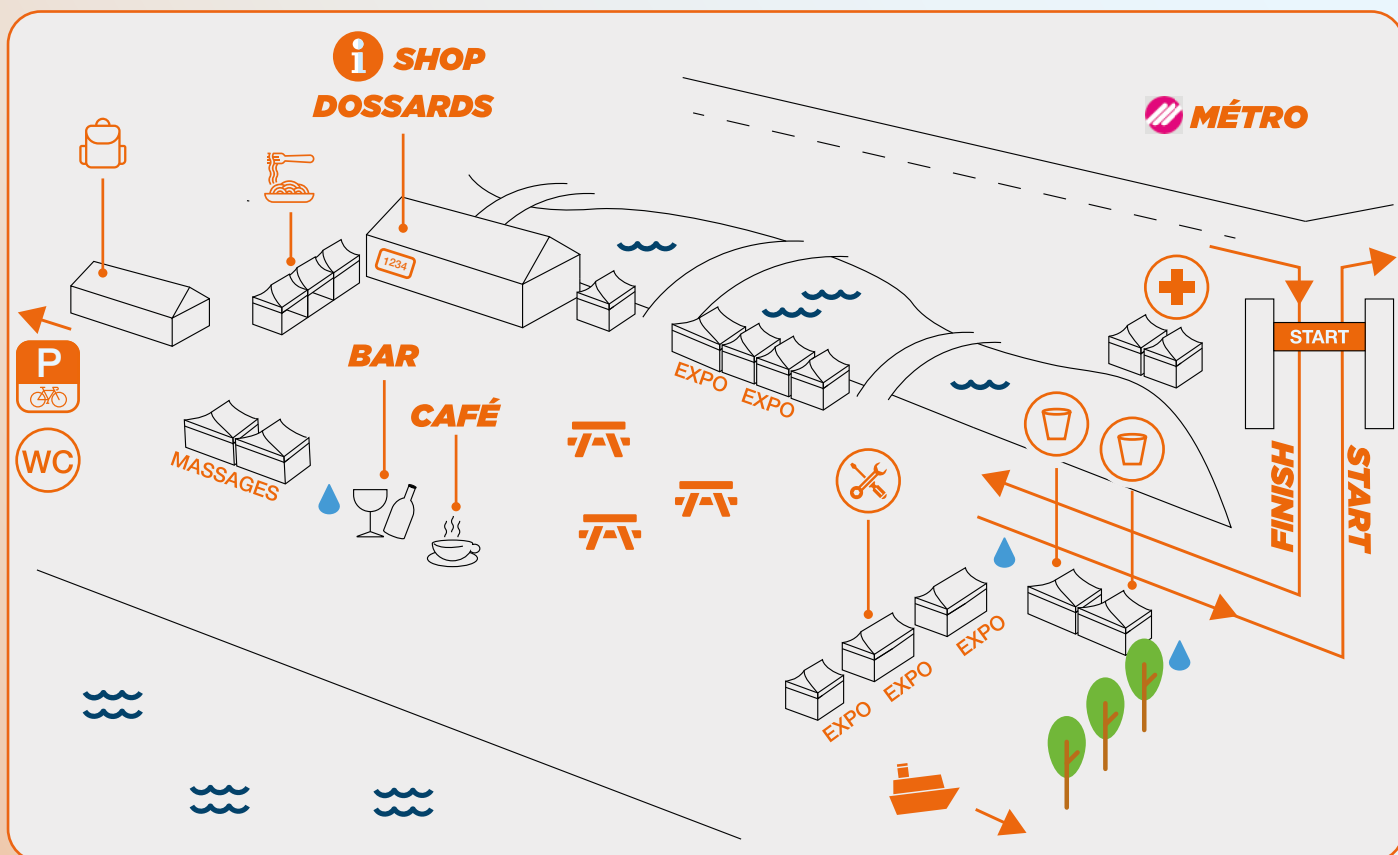
Visionne la vidéo tutoriel sur comment se comporter sur la route et en peloton avec le lien ci-dessous :

[REGARDER LA VIDÉO](#)

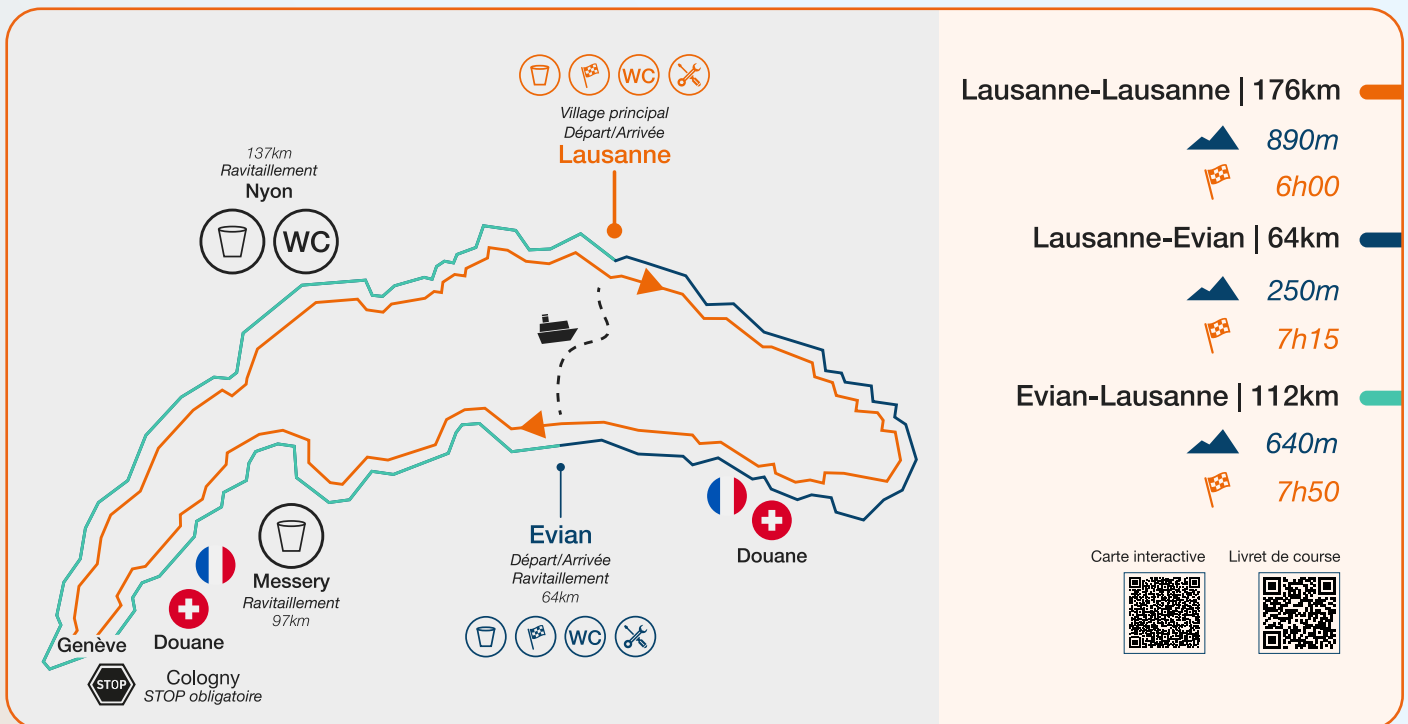
Merci pour ton Fair-Play :-)

4. Plan & parcours

4.1 Plan du village



4.2 Plan du parcours



GPX 176km

GPX 112km

GPX 64km

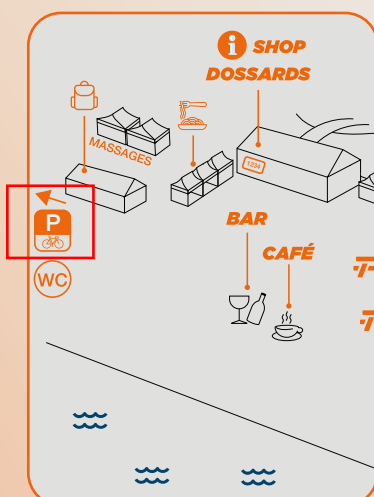
ATTENTION NOUVEAU : Deux STOP obligatoires sur Genève. Tracé et lieu exact des changements à consulter ici : [NOUVELLE DÉVIATION](#).

4.3 Parc à vélo

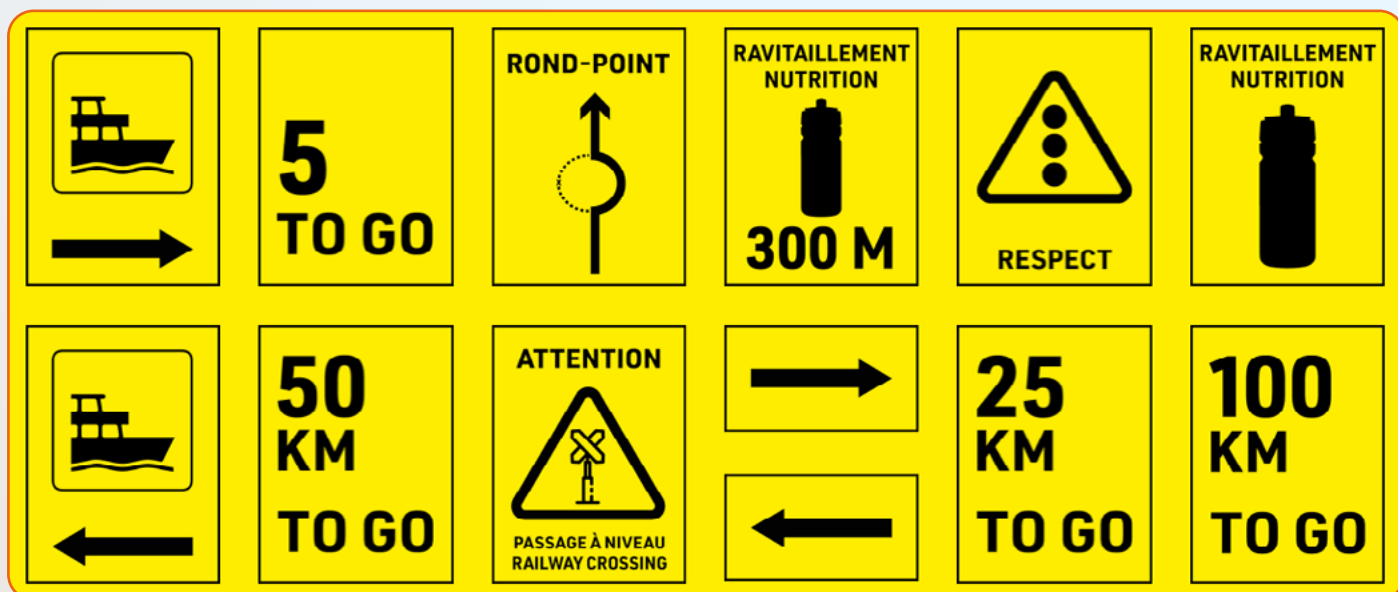
Laisse ton vélo le dimanche au parc à vélo qui se situe à 20m à l'extérieur du village en direction de Bellerive afin de profiter du village Cyclotour. Seules les personnes avec un dossard peuvent entrer dans le parc et récupérer le vélo. Parc surveillé.

Sur ton dossard se trouve un bon avec ton numéro, merci de présenter ce dernier à l'entrée du parc à vélo.

Nous déclinons toute responsabilité en cas de vol. Parc seulement disponible le dimanche.



4.4 Signalétique sur le parcours



5. Accès et transports

5.1 Accès transports publics (conseillé)

Nous conseillons les transports publics. Arrivée en train à la station **Lausanne-Gare**, ensuite prendre le métro jusqu'à **Lausanne, Ouchy-Olympique**.

Horaires des trains disponibles [ici \(CFF\)](#).

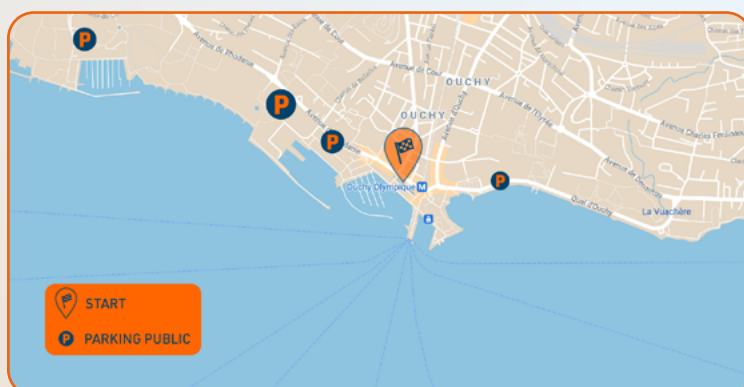
Horaires du métro disponibles [ici \(tl\)](#).

5.2 Accès voiture

Si tu viens en voiture, prendre la sortie d'autoroute Lausanne-Sud direction Ouchy. Plusieurs possibilités de parking sont disponibles :

- P+R Ouchy
- Parking Indigo Lausanne Port d'Ouchy
- Parking de Bellerive
- Parking du Stade Pierre de Coubertin

Plan des parkings [ici](#).



5.3 Bateau

1. Evian-Lausanne (112km) :

- Les participant.es de ce parcours peuvent profiter de la traversée en bateau avec la navette prévue le matin ou échanger le bon pour prendre un bateau l'après-midi depuis Lausanne ou Evian.
 - Le bateau doit être choisi lors de l'inscription :
Le matin (**A**) ou l'après-midi (**B**)
- A. Départ du bateau navette à **6h50** au débarcadère à Lausanne-Ouchy.
- B. Merci de venir chercher un bon un stand info (à échanger à la caisse). Ce bon peut être utilisé pour n'importe quel bateau depuis Lausanne en direction d'Evian le dimanche 25 mai 2025.

2. Lausanne-Evian (64km) :

- Les participant.es qui désirent rentrer en bateau depuis Evian après l'arrivée, ont un bon imprimé sur leur dossard.
- ATTENTION : 2 bateaux publics sont disponibles pour rentrer sur Lausanne :
10h05 et **11h45**
75 places par bateau (bateaux publics, non-réservés pour le Cyclotour)

Celles et ceux qui abandonnent à Evian et souhaitent retourner sur Lausanne, doivent prendre le bateau à leurs frais.

Il n'y a pas de bateau spécial le matin d'Evian à Lausanne.

6. Dépôt / Consignes

6.1 Consignes

Possibilité de déposer un sac aux consignes dans le village Cyclotour.

Merci d'utiliser le bon avec le numéro fournit avec le dossard et de préparer ton sac en l'accrochant de manière visible. **Un sac par personne uniquement !**

1. Evian Lausanne (112km) : Possibilité de déposer un sac au départ à Evian, qui sera transporté à l'arrivée à Lausanne.
2. Lausanne-Evian (64km) : Possibilité de déposer un sac au vestiaire à Ouchy jusqu'à **6h45 (dans le véhicule)**. Le sac pourra être récupéré à l'arrivée à Evian. Si tu souhaites le laisser à Lausanne, merci de ne pas mettre ton sac dans la voiture.

Le dépôt de sac sera signalé grâce à une pancarte.



6.2 Objets trouvés

Si tu as perdu quelque chose le jour de l'évènement, passe au Stand Info. On essaiera au mieux de t'aider.

Si tu as oublié quelque chose au vestiaire, tu peux faire un mail à info@cyclotour.ch avec une description précise de ce dernier.

7. Ravitaillements

Avec le soutien de notre partenaire Nutrition [Winforce](#), les stations de ravitaillement t'attendent sur le parcours pour te donner les forces nécessaires afin de terminer le tour (ou demi-tour) du lac.

									
Evian 64km	✓	✓	✓	✓	✓	✓	✓	✓	
Messery 97km	✓	✓	✓	✓	✓	✓	✓	✓	✓
Nyon 112km Café Tête de Course	✓		✓	✓					
									Und verschiedene Produkte, die vom Café Tête de Course zubereitet werden (Flan, Rice-Cakes, etc.).
Lausanne 176km Arrivée	✓	✓	✓	✓	✓	✓			
									An jeder Versorgungsstation gibt es Toiletten.



8. Assistance technique et abandon

8.1 Assistance technique

Une assistance technique est disponible dans le village de départ/arrivée à Lausanne.
Une assistance technique est garantie sur le parcours (temps d'attente à prévoir).

Contactez la centrale au numéro suivant :

+41 79 707 31 60

Merci de préparer ton vélo avant l'évènement, l'assistance technique n'est pas présente pour effectuer un service de ton vélo.

8.2 Abandon

Si tu dois abandonner durant l'évènement, fais un SMS à la centrale au numéro suivant :

+41 79 707 31 60

8.3 Voiture balais

Si tu dois t'arrêter et que tu n'as pas de moyens de rejoindre l'arrivée, contacte la centrale (numéro ci-dessus) en signalant ta position exacte.

Ceci n'est pas un service personnel, la voiture passe derrière le/la dernier.e cycliste !

9. Hébergement

9.1 Lausanne

[Lausanne Tourisme](#)

Profite de 10% dans les hôtels By Fassbind avec le code «Cyclotour2025».

[Réserver sa nuit ici.](#)

9.2 Evian

[Evian Tourisme](#)

10. Programme du Weekend

Samedi

10h00 - 19h00

Remise des dossards et du sac de participation
Place de la Navigation, Lausanne-Ouchy

11h30

Kids Race
Place de la Navigation

14h00 - 15h30

Atelier technique by Cycling Heidi
Arche de départ/Arrivée

Dimanche

5h15 - 7h00

LAST-MINUTE : remise des dossards
Place de la Navigation, Lausanne-Ouchy
Seulement celles et ceux qui ne pouvaient pas le samedi

6h00

Premier départ Lausanne-Lausanne
Départs selon les sas de départ

6h50

Départ bateau-navette pour Evian
Pour les participant.es d'Evian-Lausanne
Débarcadère, Lausanne-Ouchy

7h15

Départ Lausanne-Evian

7h50

Départ Evian-Lausanne

10h05

Départ bateau de ligne retour d'Evian
75 places !

10h30

Ouverture du village Cyclotour (F&B, stands)

11h45

Départ bateau de ligne retour d'Evian
75 places !

16h00

Fermeture arrivée

17h00

Fin de la 22e édition du Cyclotour - MERCI BEAUCOUP

11. Autres

- Les prolongateurs et vélos contre-la-montre sont interdits pour des raisons de sécurité.
- Il est nécessaire de prendre une pièce d'identité pour les passages aux douanes.
- Shop disponible sur place au Stand Info les jours de l'évènement.
- Evènement uniquement carte ou TWINT (pas d'espèce).



cyclotour du léman

05:51:13

SWICA

Q36.5[®]



ACTYVO.

WINFORCE[®]



J JAISON



Association Cyclotour du Léman
info@cyclotour.ch